

# Klebstoff- & Aufbauempfehlung

---

für CERAMIN-basierte Produkte in Feuchträumen

DE / Stand 04.22








## **Achtung!**

Die folgende Anleitung ist nicht für die Kollektion „CLASSEN Greenvinyl“ geeignet. „CLASSEN Greenvinyl“ kann nur schwimmend verlegt werden. Eine Verklebung dieses Bodenbelags ist nicht zulässig.

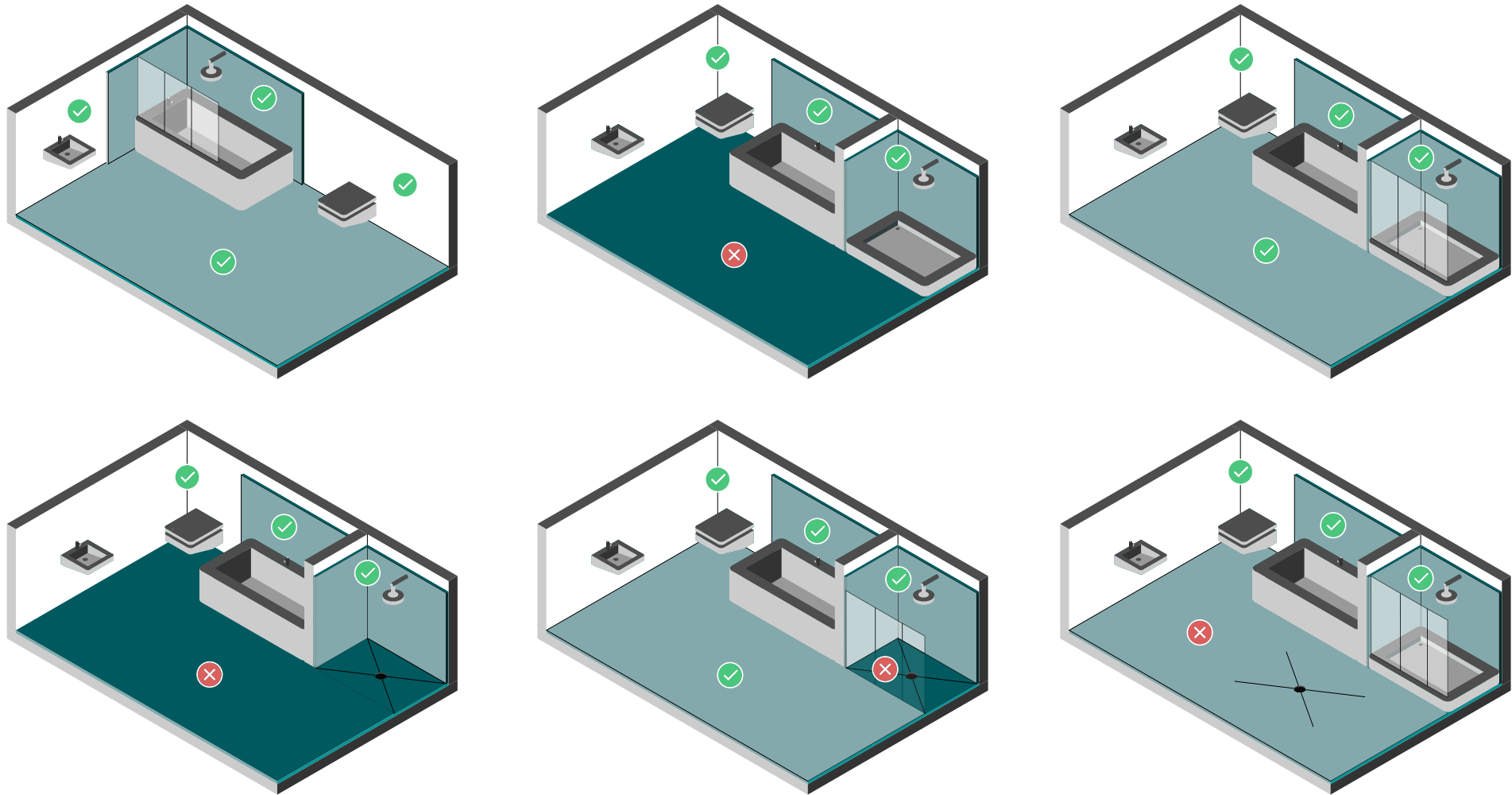
# Klebstoffempfehlung


für CERAMIN-basierte Produkte


		Ardex	Bostik		CLASSEN	Lugato	Mapei	Schönox	Soudal	Thomsit	Uzin	Wakol
Nicht-Feuchtraum	Boden		Parfix Eco Plus	Ardaflex Multi	Multi Connect			Schönox Protect	Fix All Floor & Wall			Wakol MS 260
	Wand	<u>zur Anleitung</u>				<u>zur Anleitung</u>	<u>zur Anleitung</u>			<u>zur Anleitung</u>	<u>zur Anleitung</u>	<u>zur Anleitung</u>
Feuchtraum	W0-I											
	W1-I											
	W2-I											
	W3-I											


# Aufbauempfehlung für Räume mit erhöhter Einwirkung durch Feuchtigkeit

Erläuterung der (Wasser-)Beanspruchungsklassen in häuslichen Bädern



W0-I 

W1-I 

W2-I 

↳ Mit CLASSEN Produkten nicht zulässig!